

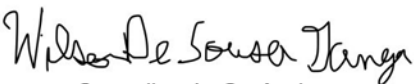



DEMONSTRAÇÕES FINANCEIRAS



2023



BALANÇO PATRIMONIAL

(Montantes expressos em Milhares de Kwanzas)					
				31/12/2023	31/12/2022
ACTIVO	Notas	Valor Bruto	Imparidades Amortizações Depreciações	Valor Líquido	Valor Líquido
Disponibilidades	3	144 468		144 468	35 784
Créditos no Sistema de Pagamento	7	27 132		27 132	4 371
Outros Valores	11	16 687		16 687	3 519
Imobilizações	13	21 398	9 557	11 840	12 664
Imobilizações Corpóreas		15 790	6 907	8 882	10 028
Imobilizações Incorpóreas		5 608	2 650	2 957	2 636
Total do activo... ..		209 685	(9 557)	200 128	56 340
Passivo	Notas	Valor Bruto	Imparidades Amortizações Depreciações	Valor Líquido	Valor Líquido
Obrigações no Sistema de Pagamento	18				
Operações Cambiais	19				
Outras Captações	20	627 642		627 642	184 985
Outras Obrigações	21	14 471		14 471	7 223
Total do Passivo... ..		642 113		462 113	192 209
Fundos Próprios	Notas	Valor Bruto	Imparidades Amortizações Depreciações	Valor Líquido	Valor Líquido
Capital Social	26	100 000		100 000	100 000
Reservas e Fundos	28	1 081		1 081	1 081
Resultados Transitados	30	(236 950)		(236 950)	(36 858)
Resultados Líquido do Exercício		(306 115)		(306 115)	(200 092)
Total dos Fundos Próprios... ..		(441 984)	0,00	(441 984)	(135 869)
Totais do Passivo e Fundo Próprios ...		200 128	0,00	200 128	56 340
 Conselho de Gerência		 Vercingetorige C. F. Luís TOC. 20160063			



DEMONSTRAÇÃO DE RESULTADOS

(Montantes Expressos em Milhares de Kwanzas)			
	Notas	2023	2022
Resultado de Prestação de Serviços Financeiros		11 067	- 3 873
Resultado de Intermediação Financeira	34	11 067	- 3 873
Custo com o Pessoal		-110 906	-99 933
Custo de Fornecimento e Serviços de Terceiro		-111 758	-93 046
Impostos e Taxas não Incidentes sobre o resultado		-89 403	-5
Penalidades Aplicadas por Entidade Reguladoras		-1 592	
Depreciação e Amortização		-3 522	-3 233
Outros Custos e Proveitos Operacionais	36	(317 183)	(196 217)
RESULTADO OPERACIONAL	38	(306 115)	(200 092)
RESULTADO ANTES DO IMPOSTO E OUTROS ENCARGOS			
(-) ENCARGOS SOBRE RESULTADOS CORRENTE	40		
RESULTADO CORRENTE LÍQUIDO	42	(306 115)	(202 092)
(-) PARTICIPAÇÕES MINORITÁRIAS			
RESULTADO LÍQUIDO DO EXERCÍCIO	42	(306 115)	(202 092)
<div style="display: flex; justify-content: space-between; align-items: flex-end;"> <div style="text-align: left;">  Conselho de Gerência </div> <div style="text-align: right;">  Vereingertorige C. F. Luís TOC. 20160063 </div> </div>			

MUTAÇÃO DOS FUNDOS PRÓPRIOS

(Montantes Expressos em Milhares de Kwanzas)

	Capital Social	Totais
Saldos a 31 de Dezembro de 2020	100 000	100 000
Recebimentos Por Aumento de Capital		
Constituição de Reservas	1 081	1 081
Resultado do Período	(36 858)	(36 858)
Saldos a 31 de Dezembro de 2021	64 223	64 223
Recebimentos Por Aumento de Capital		
Constituição de Reservas		
Resultado do Período	(202 092)	(202 092)
Saldos a 31 de Dezembro de 2022	(137 868)	(137 868)
Recebimentos Por Aumento de Capital		
Constituição de Reservas		
Resultado do Período	(306 115)	(306 115)
Saldos a 31 de Dezembro de 2023	(543 985)	(543 985)

 Wilson De Sousa Janga Conselho de Gerência	 Vercingetorige C. F. Luís TOC. 20160063
--	--